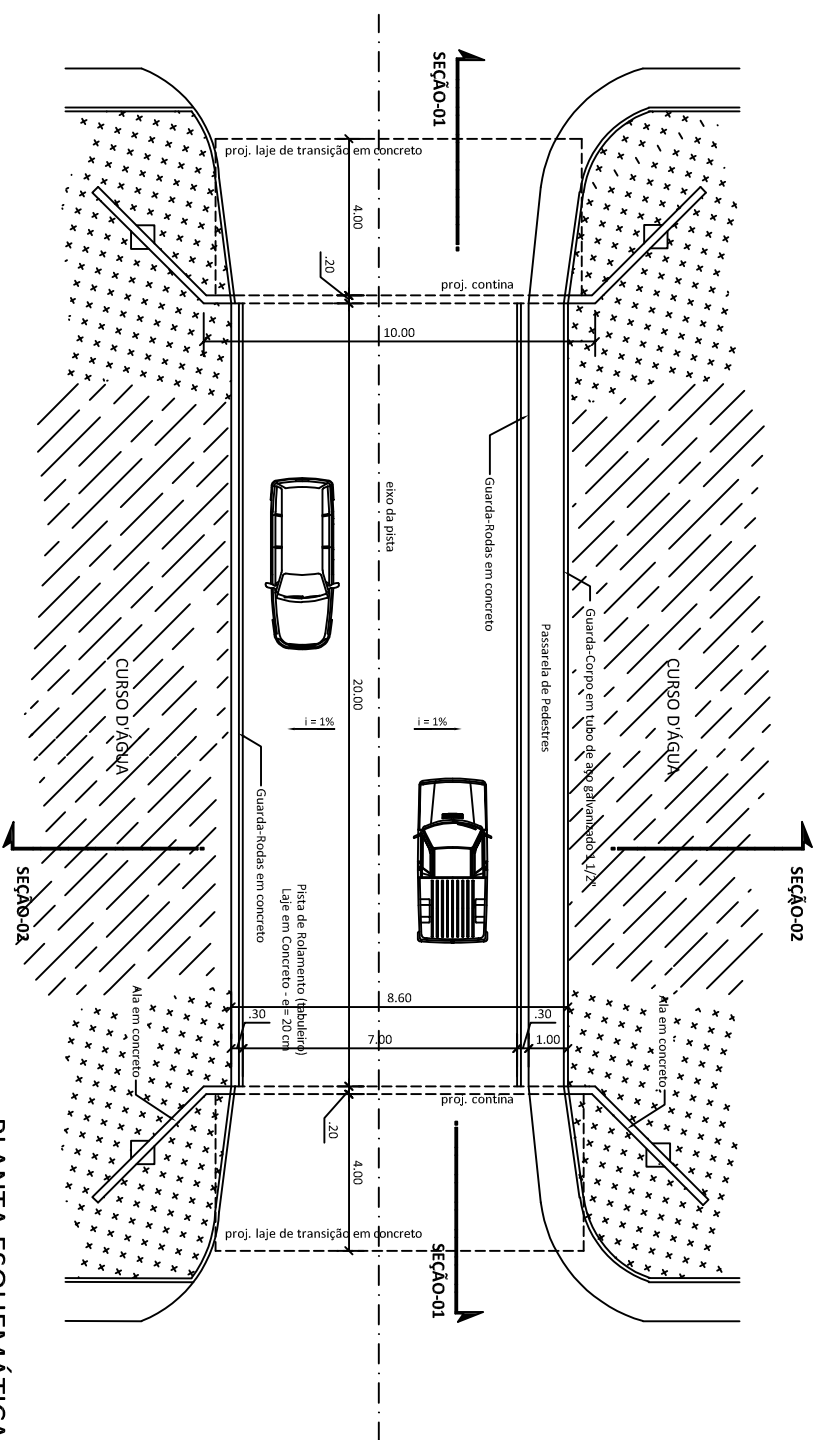
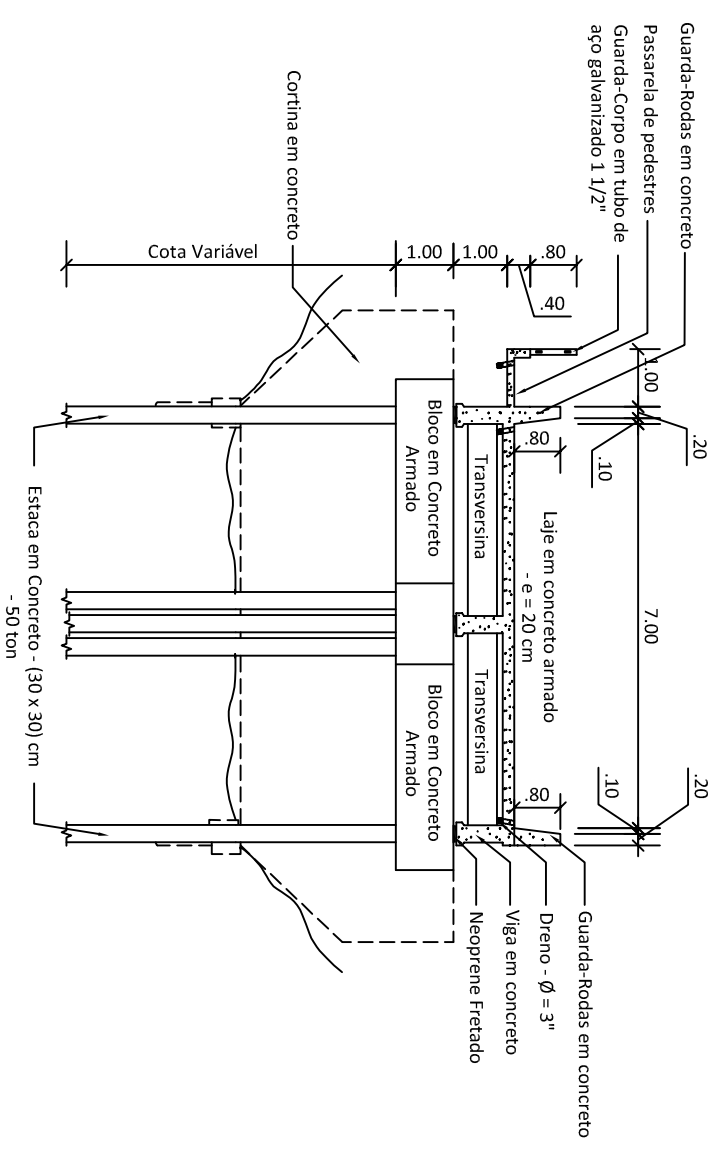


SEÇÃO 01 - LONGITUDINAL  
- ESCALA: 1 / 125





SEÇÃO 02 - TRANSVERSAL  
- ESCALA: 1 / 125



SEÇÃO 02 - TRANSVERSAL  
- ESCALA: 1 / 125

PLANTA ESQUEMÁTICA DA PONTE  
- ESCALA: 1 / 125

		<b>PREFEITURA MUNICIPAL DE CONCEIÇÃO DO ARAGUAIA</b>			
<b>PROJETO BÁSICO DE PONTE DE CONCRETO</b>		<b>COMPRIMENTO = 20,00 M</b>		<b>ESCALA INDICADAS</b>	
<b>CONTIÚDO</b>		<b>PLANTA ESQUEMÁTICA DA PONTE</b>		<b>FRANQUIA</b>	
<b>SEÇÕES 01 E 02</b>		<b>LOCAL:</b>		<b>PONTE - 20,00 m</b>	
<b>VERSÃO</b>		<b>MUNICÍPIO DE SANTA MARIA DAS BARREIRAS</b>		<b>ÚNICA</b>	
<b>DATA</b>		<b>PA-327 / 6ª N.R.</b>			
<b>MANO / 2022</b>					
<b>DIMENSÕES</b>					
<b>(20,00 x 8,60)m</b>					